

ЗАДАЧИ. Учить отгадывать загадки, в которых есть число один, на основе зрительно воспринимаемой информации. Закрепить знания о *числе* и *цифре 1*. Продолжать учить ориентироваться в пространстве. Ознакомить с временем года — *осень*.





! Отгадай Ванины загадки.

Стоит Антошка
На одной ножке.

Зимой и летом
Одним цветом.

Танцует крошка,
А всего одна ножка.




✎ Обведи картинки-отгадки.


? Какие картинки ты обвел? (*Гриб, елку, юлу.*)

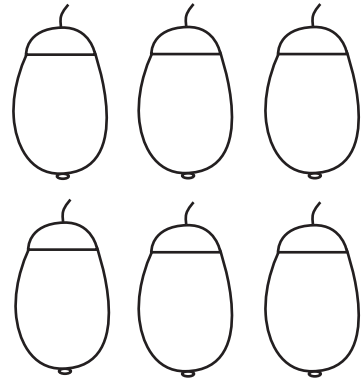

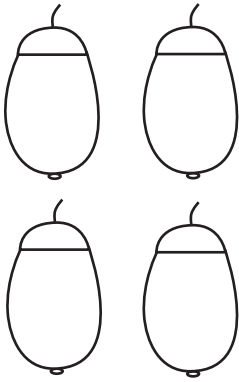



✎ Помоги Ане обвести по точкам цифру 1 на спине у черепахи.





 Помоги Ане раскрасить на дубе много листочков красным, а один — оранжевым карандашом. (Сколько на дубе красных листочков? Оранжевых?)



 Слева от дуба раскрась один желудь, а справа — много. (Сколько раскрасил желудей слева от дуба? Справа?)



 Послушай стихотворение от Лисички.

Осень, осень,
В гости просим.
С листопадом и дождем,
С перелетным журавлем.



 О каком времени года стихотворение? (Об осени.)

СОВЕТЫ ВЗРОСЛЫМ. Предложите малышу выполнить несложные задания: нарисовать один мячик; найти цифру 1 на пульте телевизора, телефоне и т.д. Учите различать левую и правую руку в различных игровых упражнениях: взять в левую руку много листочков, а в правую — один и т.д. Наблюдайте с ребенком изменения в природе осенью: идет дождь, листочки меняют окраску.